


Dati tratti da un questionario telefonico a 10 mesi dal diploma



Orientamento in Uscita  
Donatella Frescura

Dati tratti da un questionario telefonico a 10 mesi dal diploma

Arrivare al diploma costituisce una tappa importante nel corso della vita di un giovane, poiché si pone la necessità di operare una scelta tra differenti alternative: proseguire il percorso scolastico iscrivendosi ad un corso post-diploma o ad un corso di laurea, uscire dal sistema scolastico ed entrare nel mondo del lavoro, cercare di percorrere contemporaneamente le due strade.

Obiettivo di questa indagine è quello di verificare che cosa "succede" ai diplomati una volta che hanno completato il percorso all'interno della nostra scuola.

L'indagine statistica sulle scelte post-diploma ha riguardato tutti gli studenti diplomatisi nell'anno scolastico 2007/2008, nei tre indirizzi dell'istituto ( Chimico-biologico, Economo-dietista, Linguistico Moderno)

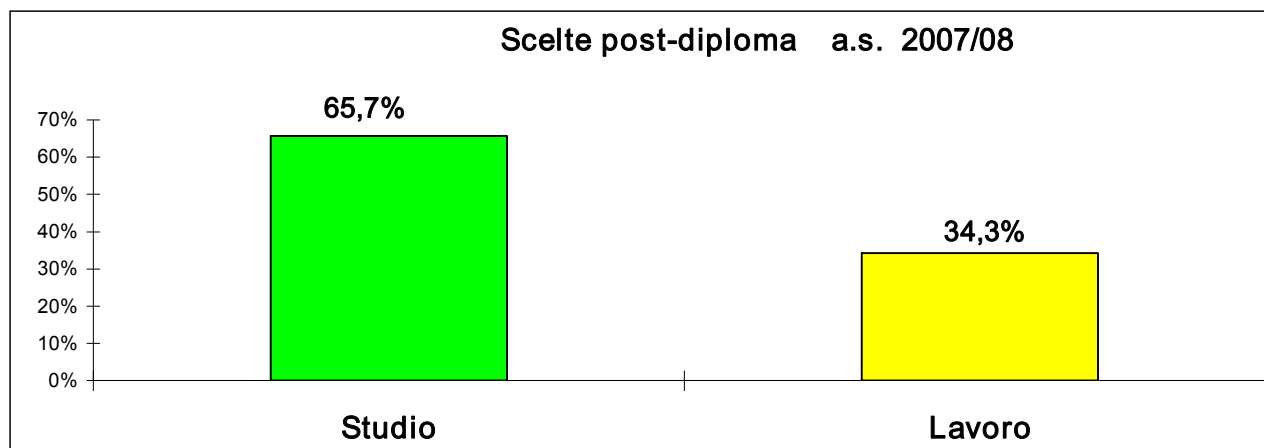
L'indagine si è svolta telefonicamente seguendo lo schema del questionario allegato, dopo dieci mesi dall'esame di stato.

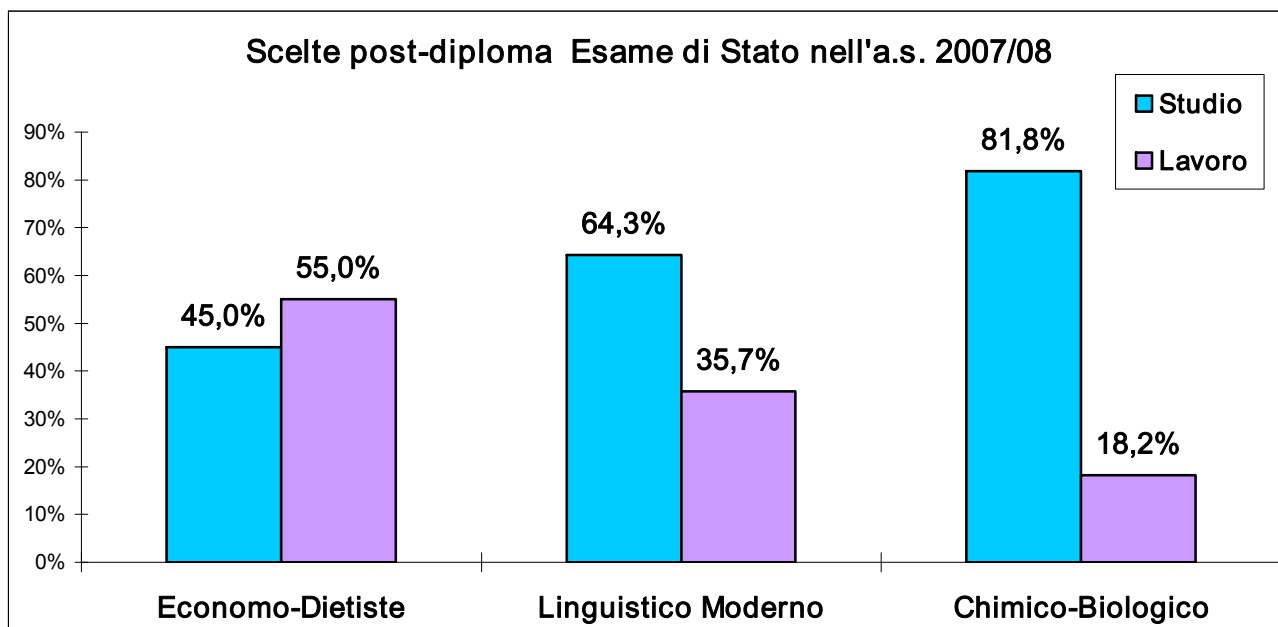
Gli indicatori individuati sono:

- \* percentuale studenti iscritti a corsi di laurea universitari o di formazione
- \* percentuale di studenti inserita nel mondo del lavoro
- \* sede universitaria scelta

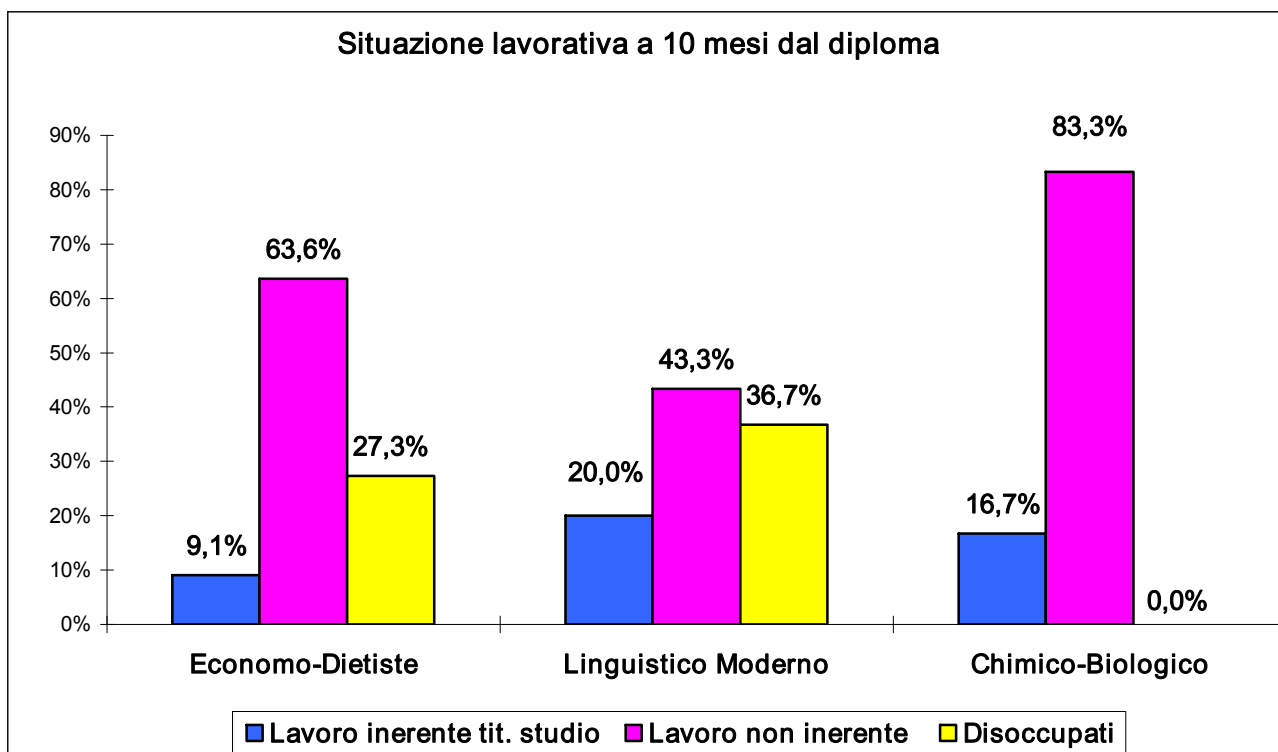
Nell'a.s. 2007/2008 si sono diplomati nei tre indirizzi 168 studenti ( economo-dietista 24, linguistico moderno 106, chimico-biologico 38); 137 diplomati hanno risposto al questionario pari al 81,5 % .

Indirizzo	N° diplomati	N° risposte	Prosecuzione Studi	%	Lavoro	%
<b>Economo-Dietista</b>	24	20	9	45,0 %	11	55,0 %
<b>Linguistico Moderno</b>	106	84	54	64,3 %	30	35,7 %
<b>Chimico-Biologico</b>	38	33	27	81,8 %	6	18,2 %
<b>Totale studenti</b>	168	137	90	65,7 %	47	34,3 %



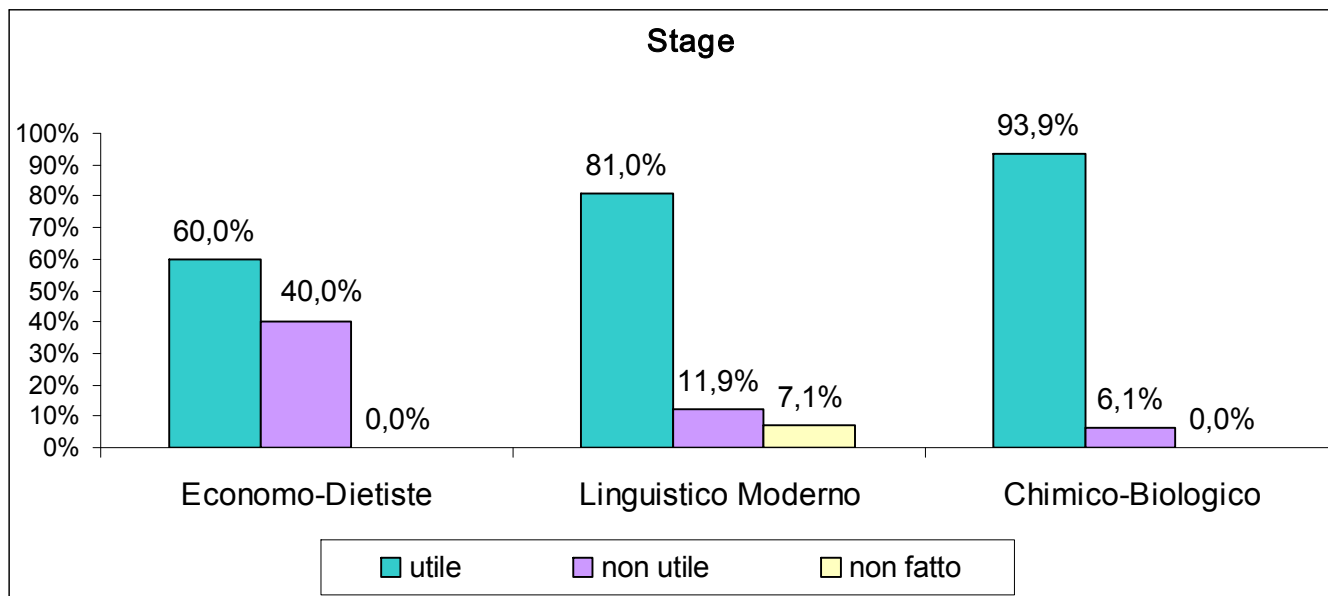


Come si vede dai dati, per la maggior parte dei nostri studenti, il diploma non rappresenta la fine di un iter formativo, un rilevante numero frequenta corsi di tipo universitario.



Un punto critico riguarda la coerenza tra lavoro svolto e studi effettuati. Un numero elevato di diplomati ha dichiarato che il diploma conseguito non è titolo necessario per l'attuale attività lavorativa. E' comunque possibile ipotizzare che nel tempo la situazione migliori, in quanto il percorso lavorativo procede per successivi aggiustamenti, tendenti a trovare via via l'attività lavorativa maggiormente coerente con il percorso di studi effettuato. Da ricordare, inoltre il questionario viene fatto a 10 mesi dal diploma.

Per quanto riguarda lo stage 81,0 % degli studenti ( 111 su 137) ha ritenuto utile l'esperienza, svolta alla fine della classe quarta o all'inizio della quinta. 4,4 % non lo hanno fatto ( studenti)



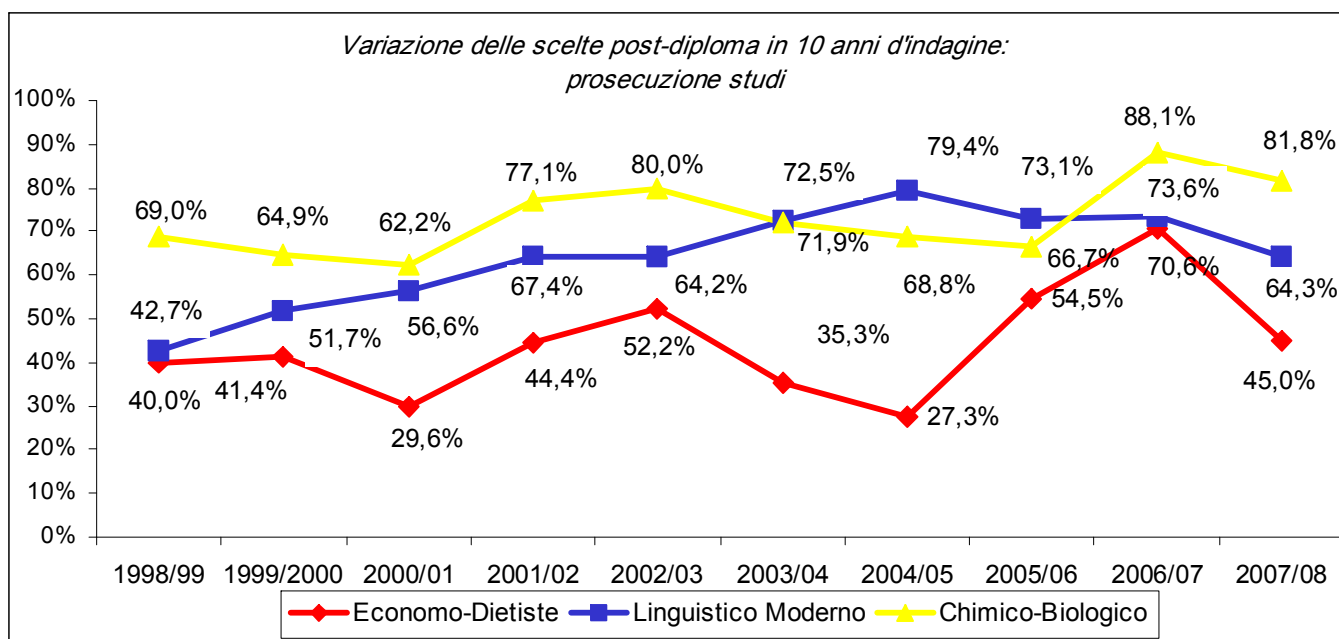
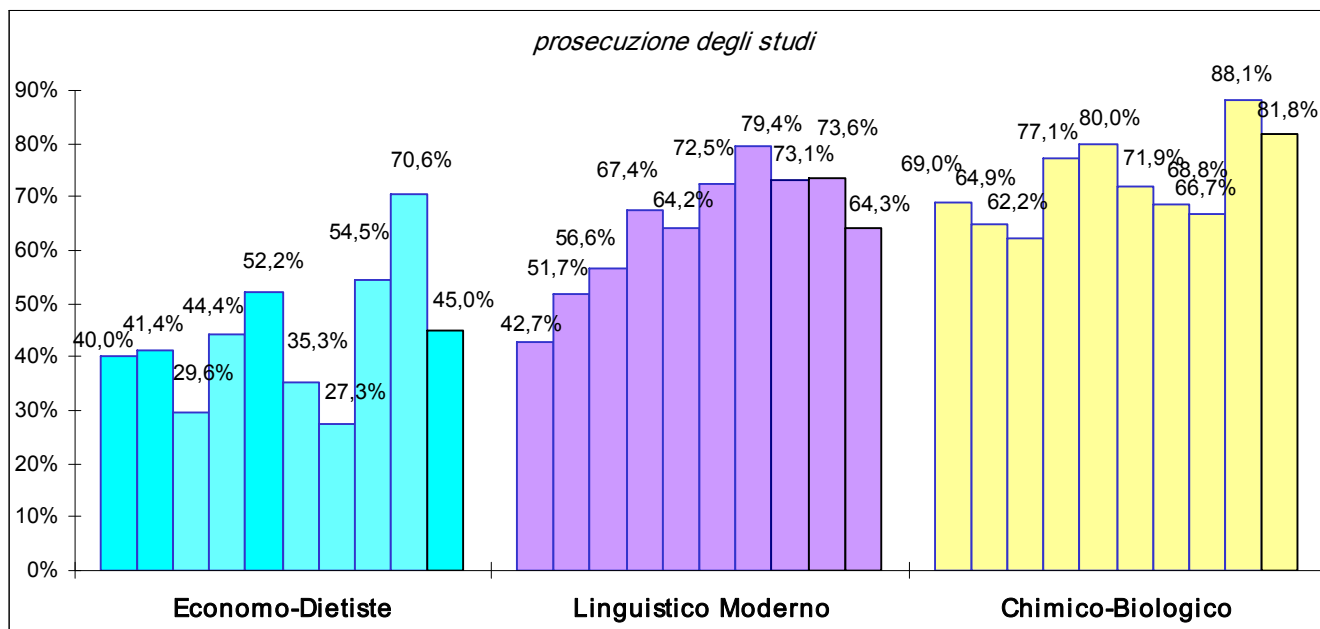
Stage utile			
Economo-Dietista			
	Si	No	Non fatto
	12	8	0
%	60,0%	40,0%	0%
Chimico-Biologico			
	Si	No	Non fatto
	31	2	0
%	93,9%	6,1%	0%
Linguistico			
	Si	No	Non fatto
	68	10	6
%	81,0%	11,9%	7,1%
Totale			
	111	20	6
%	81,0 %	14,6 %	4,4%

Per quanto riguarda la sede universitaria scelta 86,4 % sceglie l'Ateneo Patavino

	Padova	Venezia	Verona	Ferrara	Rovigo	Trieste	Vicenza
<b>Economo-Dietista</b>	6*	1		1			
<b>Chimico-Biologico</b>	24			2			1
<b>Linguistico</b>	46**	5		1		1	
<b>Totale</b>	76	6	0	4	0	1	1
<b>%</b>	86,4%	6,8%	0%	4,5%	0%	1,1%	1,1%

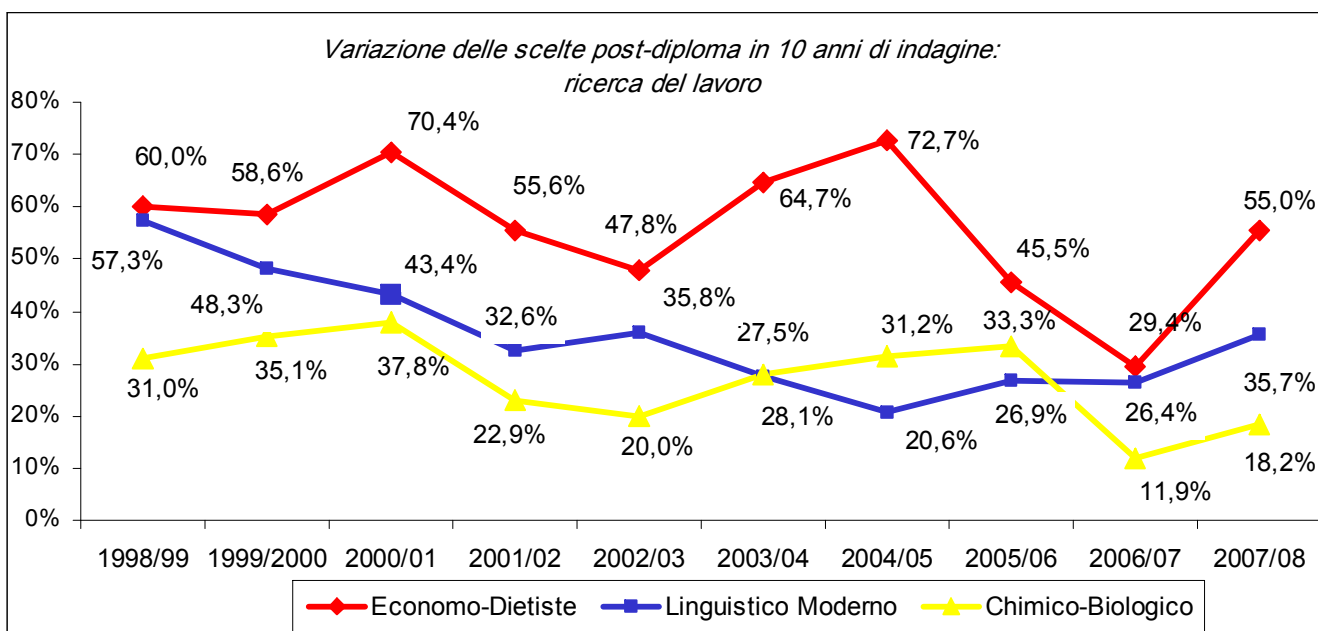
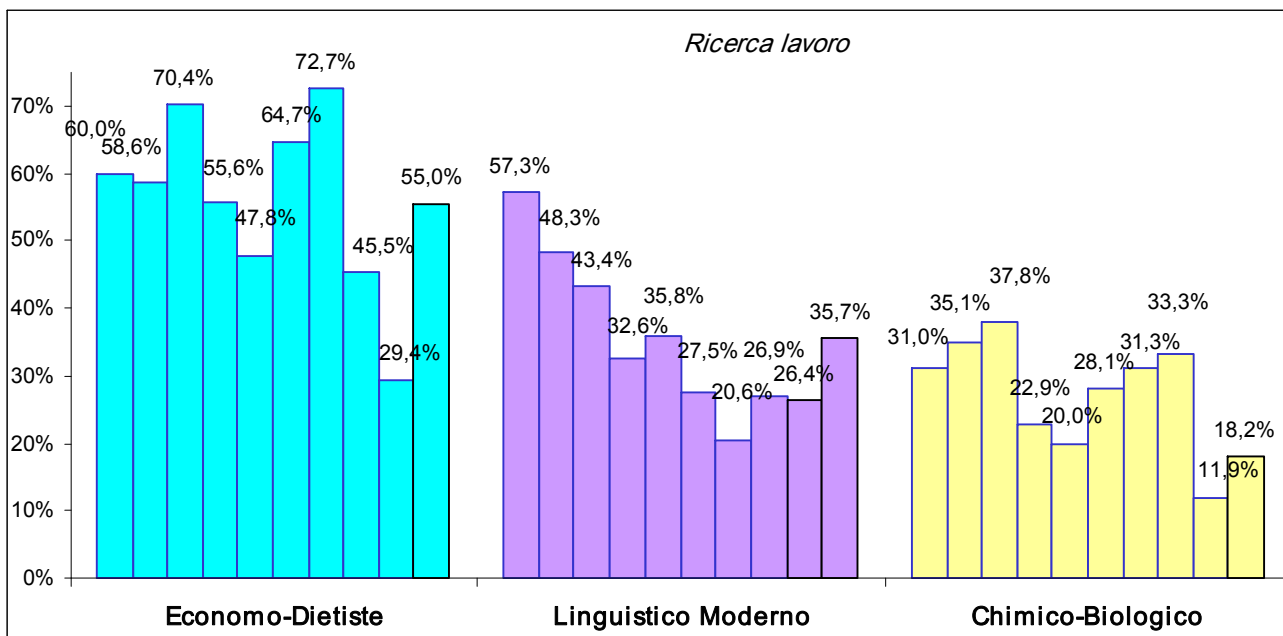
\* 1 studente si è iscritto ad un corso post-diploma

\*\* 1 studente si è iscritto all'università a Parigi

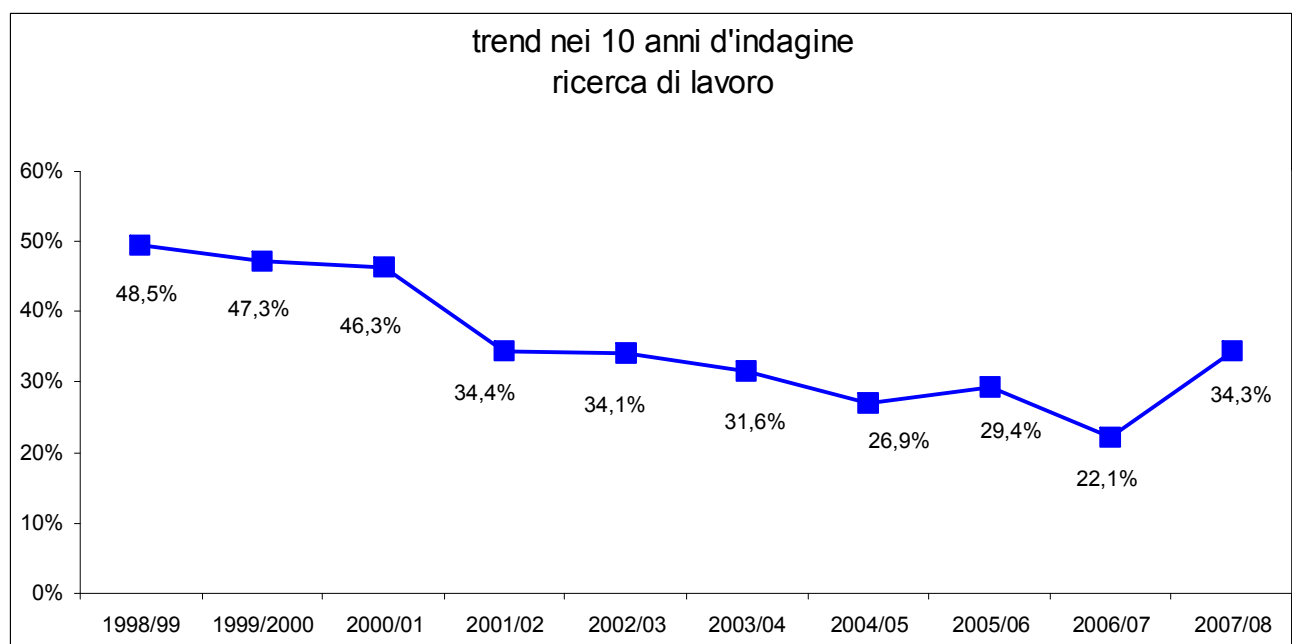
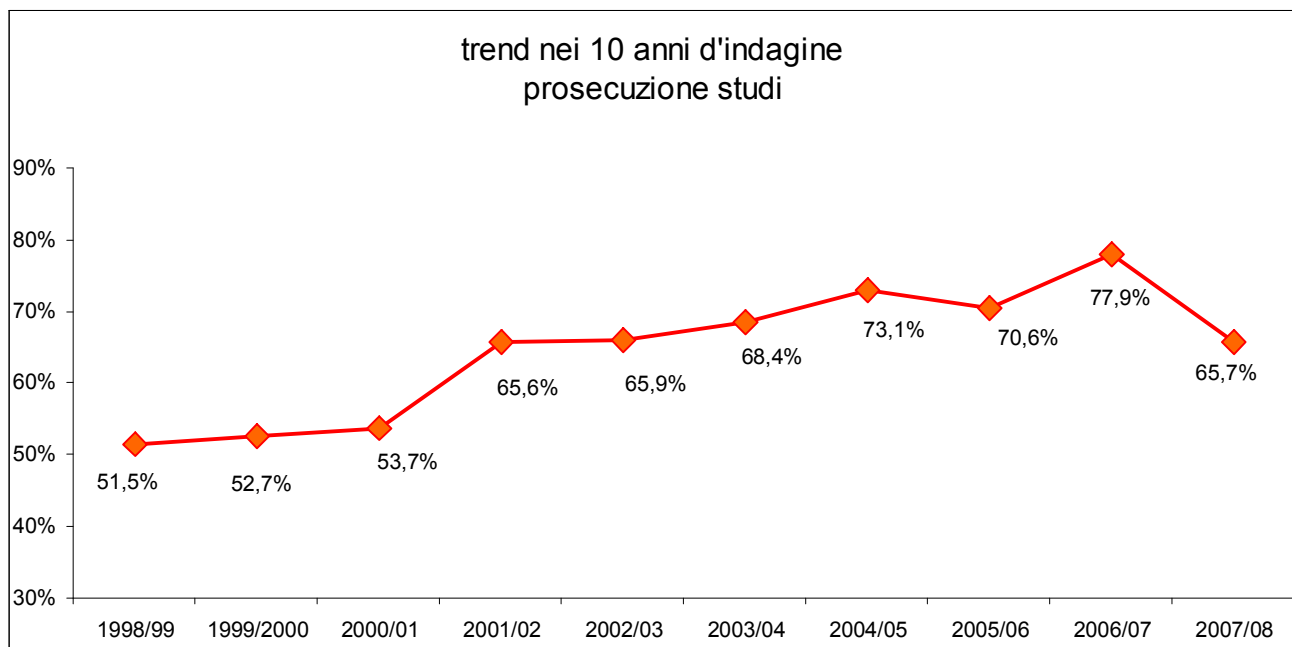


Prosecuzione studi										
	1998/99	1999/00	2000/01	2001/02	2002/03	2003/04	2004/05	2005/06	2006/07	2007/08
Econ-Diet	40,0%	41,4%	29,6%	44,4%	52,2%	35,3%	27,3 %	54,5%	70,6%	45,0%
Linguistico	42,7%	51,7%	56,6%	67,4%	64,2%	72,5%	79,4 %	73,1%	73,6%	64,3%
Chim-Biol	69,0%	64,9%	62,2%	77,1%	80,0%	71,9%	68,8 %	66,7%	88,1%	81,8%

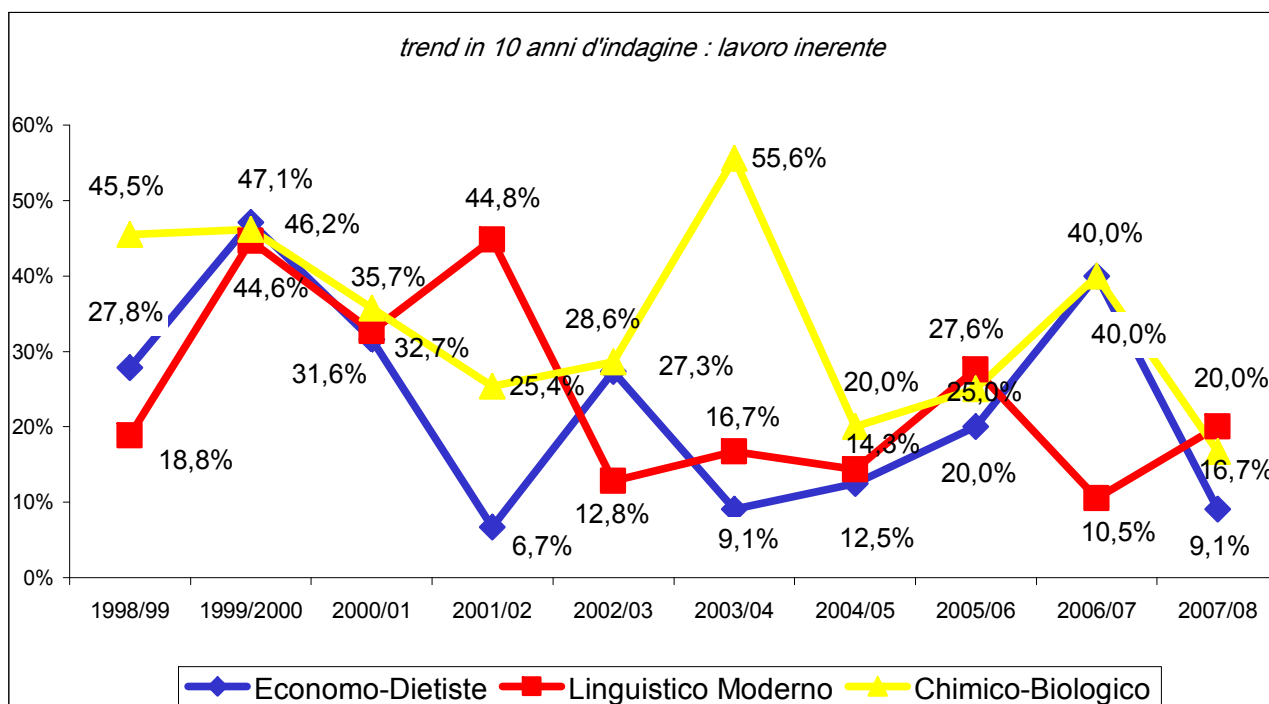
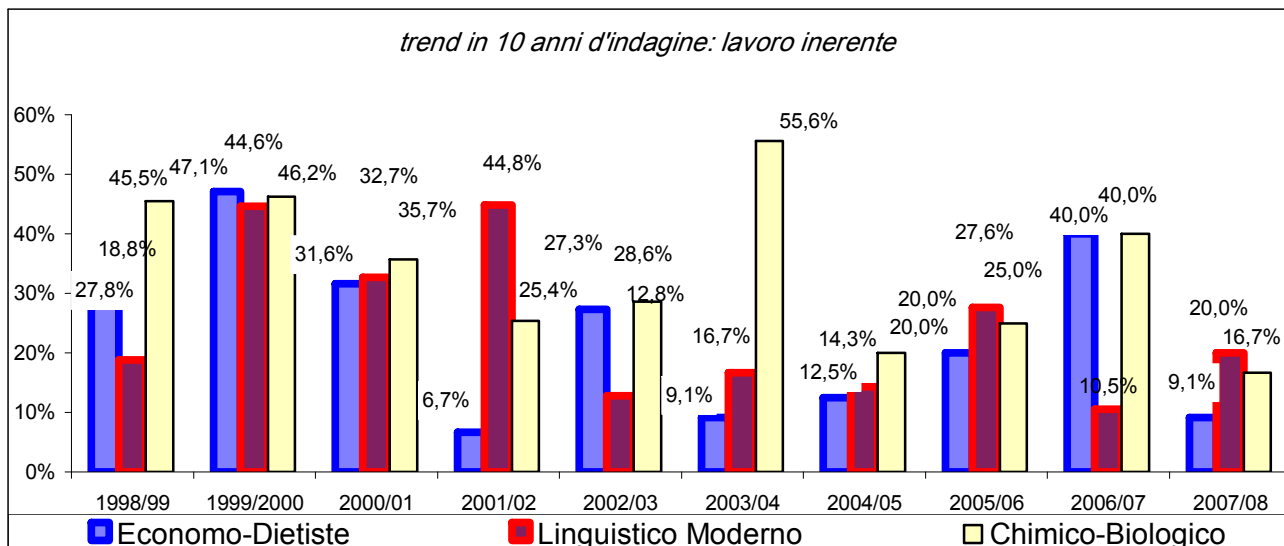
Come si vede dai dati, con il passare degli anni il numero degli studenti che dopo il diploma continua un iter formativo, aumenta sempre di più, sia mediamente, che relativamente ai singoli indirizzi di studio. Si può ipotizzare che questa crescita sia dovuta a più fattori: l'aumento generalizzato del livello d'istruzione, la riforma universitaria con lauree di 1° e 2° livello, la ricerca di una maggiore professionalizzazione per una occupazione adeguata al titolo.



	1998/99	1999/00	2000/01	2001/02	2002/03	2003/04	2004/05	2005/06	2006/07	2007/08
Econ-Diet	60,0%	58,6%	70,4%	55,6%	47,8%	64,7%	72,7%	45,5%	29,4%	55,0%
Linguistico	57,3%	48,3%	43,4%	32,6%	35,8%	27,5%	20,6%	26,9%	26,4%	35,7%
Chim-Biol	31,0%	35,1%	37,8%	22,9%	20,0%	28,1%	31,2%	33,3%	11,9%	18,2%



proseguimento studi o lavoro (dato generale non diviso per indirizzi)		
	Studio	Lavoro
1998/99	51,5 %	48,5 %
1999/2000	52,7 %	47,3 %
2000/01	53,7 %	46,3 %
2001/02	65,6 %	34,4 %
2002/03	65,9 %	34,1 %
2003/04	68,4 %	31,6 %
2004/05	73,1 %	26,9 %
2005/06	70,6 %	29,4 %
2006/07	77,9 %	22,1 %
2007/08	65,7 %	34,3 %



Lavoro inerente										
	1998/99	1999/00	2000/01	2001/02	2002/03	2003/04	2004/05	2005/06	2006/07	2007/08
Econ-Diet	27,8%	47,1%	31,6%	6,7%	27,3%	9,1%	12,5%	20,0%	40,0%	9,1 %
Linguistico	18,8%	44,6%	32,7%	44,8%	12,8%	16,7%	14,3%	27,6 %	10,5%	20,0%
Chim-Biol	45,5%	46,2%	35,7%	25,4%	28,6%	55,6%	20,0%	25,0 %	40,0%	16,7%

INDIRIZZO CHIMICO-BIOLOGICO

Laurea	27	100 %
Corsi di formazione	0	0 %
Tot	27	

Lavoro inerente tit.stud.	1	16,7 %
Lavoro non inerente	5	83,3 %
Disoccupati	0	0,0 %
Tot	6	

Dei 33 studenti che hanno risposto al questionario 27 hanno proseguito gli studi e 6 hanno cercato un'occupazione.

31 studenti su 33 ( 93,9 %) hanno ritenuto utile l'esperienza di stage, svolta alla fine della quarta o all'inizio della classe quinta.

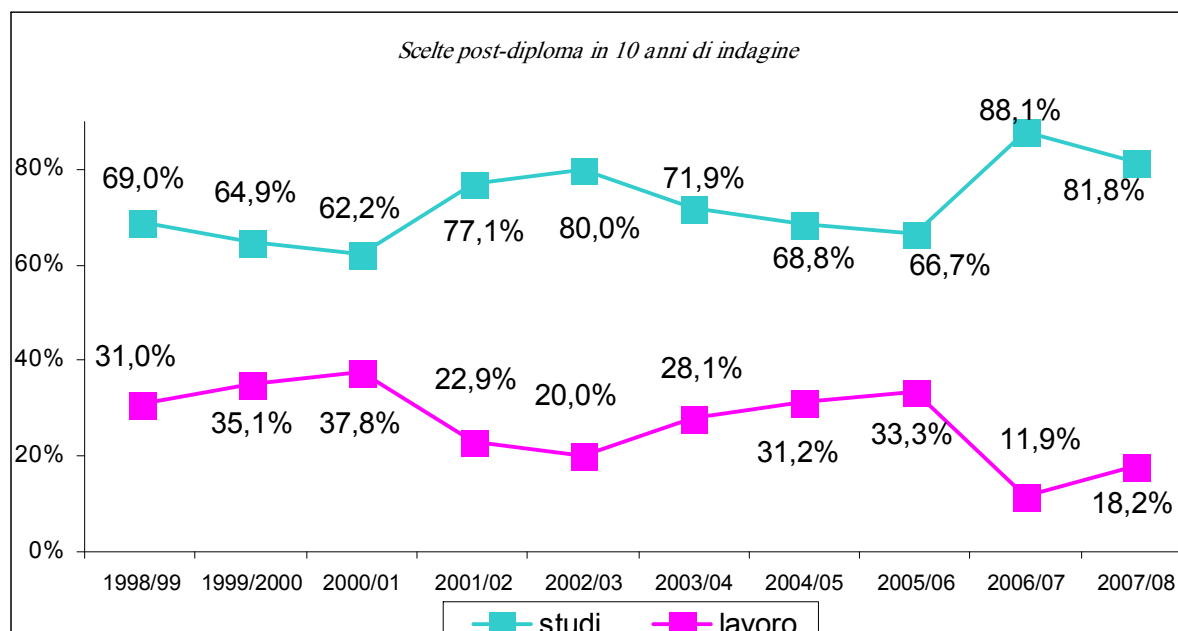
LAUREA	N°	Test amm.
Biologia / Biol. Molecolare	2	si
Chimica Tecno. Farmac	1	si
Cooperazione allo sviluppo	1	si
Farmacia	5	si
Ingegneria Biomedica	2	si
Ingegneria Chimica	1	si
Medicina Veterinaria	1	si
Scienze alimentari	3	no

LAUREA	N°	Test amm.
Scienze dei materiali	1	si
Scienze della comunicazione	1	si
Scienze infermieristiche	1	si
Scienze naturali	1	si
Sicurezza Ig. Sanitaria alimenti	2	no
Tecnico Lab Biomedico	2	si
Tecnico prevenzione amb lavoro	2	si
Tecnico Radiologia	1	si

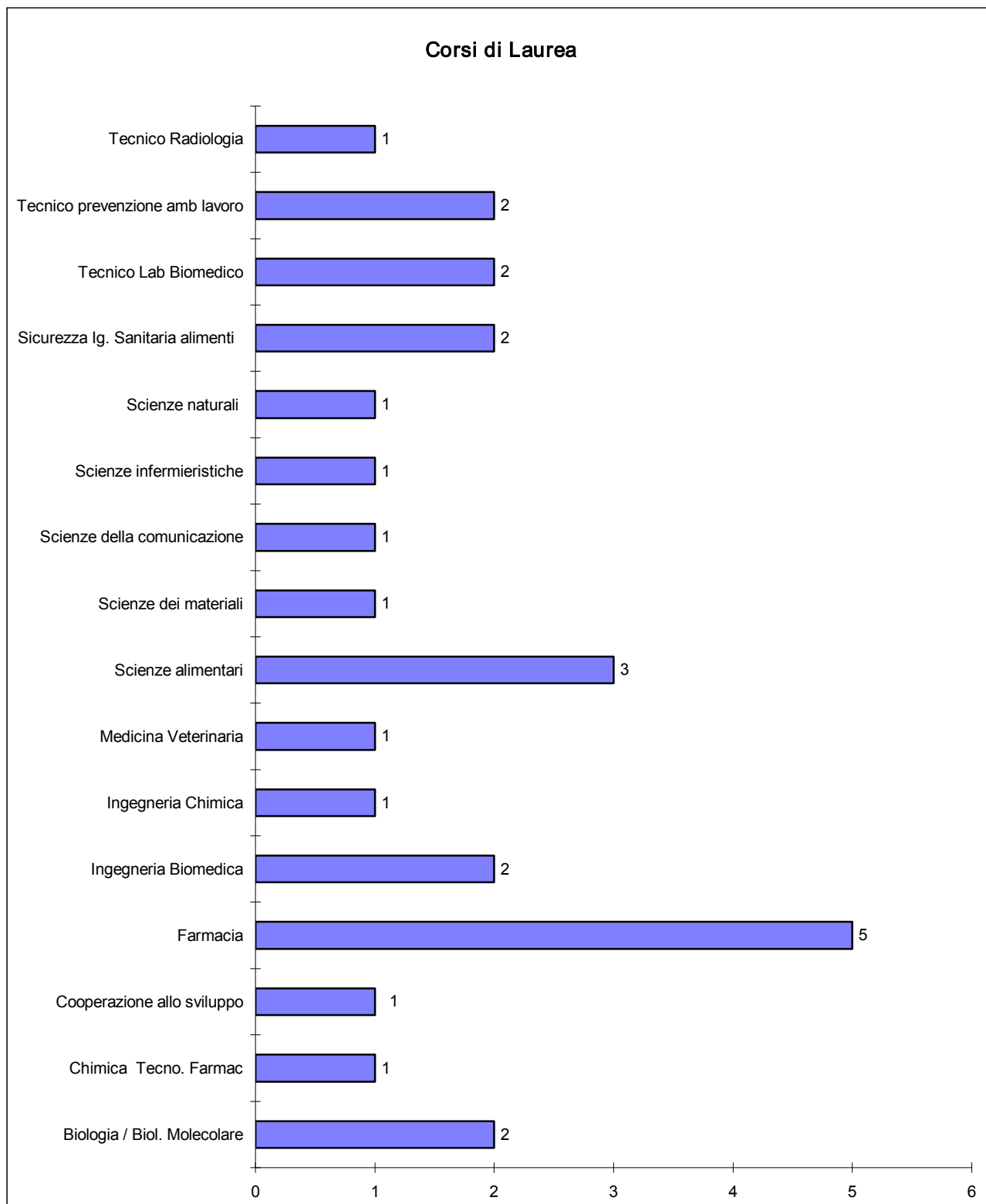
Degli 6 studenti in cerca di lavoro 1 lo ha trovato in ambito inerente al titolo di studio, 5 in altri ambiti

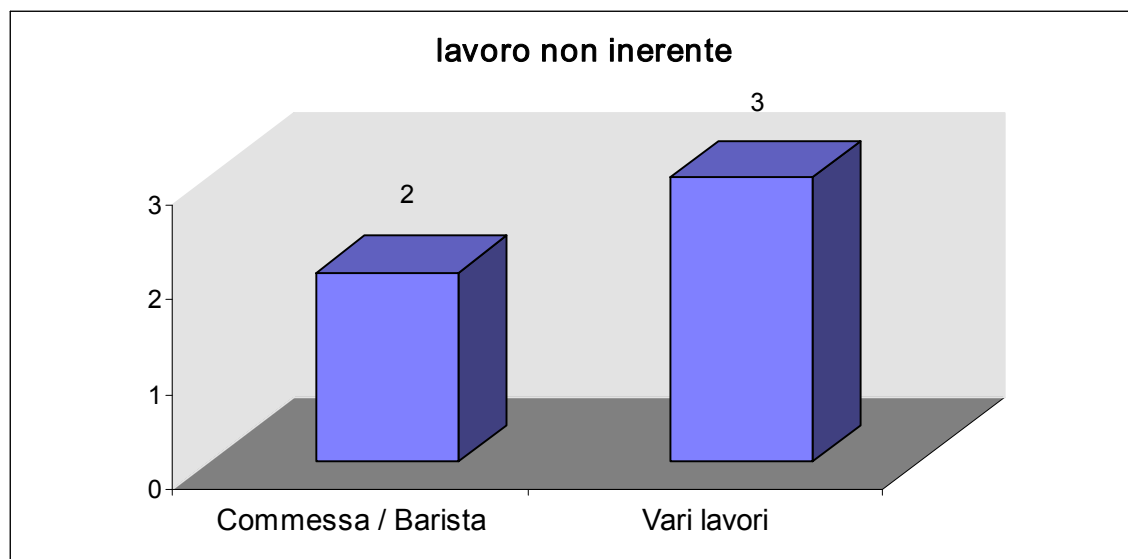
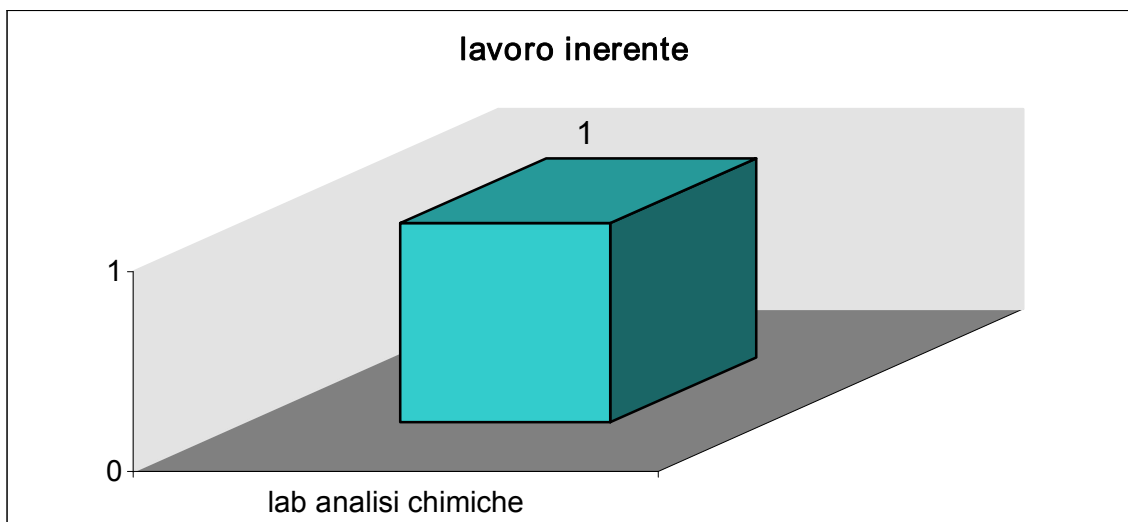
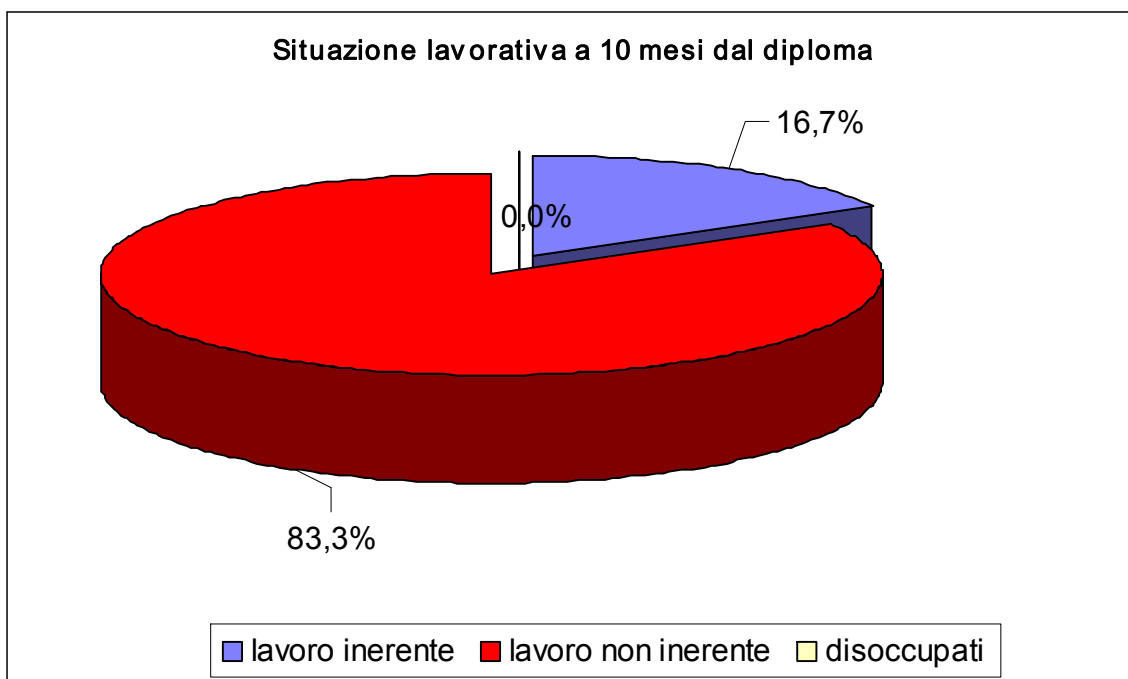
LAVORO INERENTE	N°
Laboratorio analisi chimiche	1

LAVORO NON INERENTE	N°
Commessa / Barista	2
Vari lavori	3



INDIRIZZO CHIMICO-BIOLOGICO





INDIRIZZO ECONOMO-DIETISTA

Laurea	8	88,9 %
Corsi di formazione	1	11,1 %
Tot	9	

Lavoro inerente tit.stud.	1	9,1 %
Lavoro non inerente	7	63,6 %
Disoccupati	3	27,3 %
Tot	11	

Di 20 studenti che hanno risposto al questionario 9 hanno proseguito gli studi e 11 hanno cercato un'occupazione.

12 studenti su 20 (60,0 %) hanno ritenuto utile l'esperienza di stage, svolta alla fine della quarta o all'inizio della classe quinta

LAUREA	N°	Test amm.
Agraria	1	si
Economia e Commercio	1	si
Farmacia	1	no
Fisioterapia	1	si

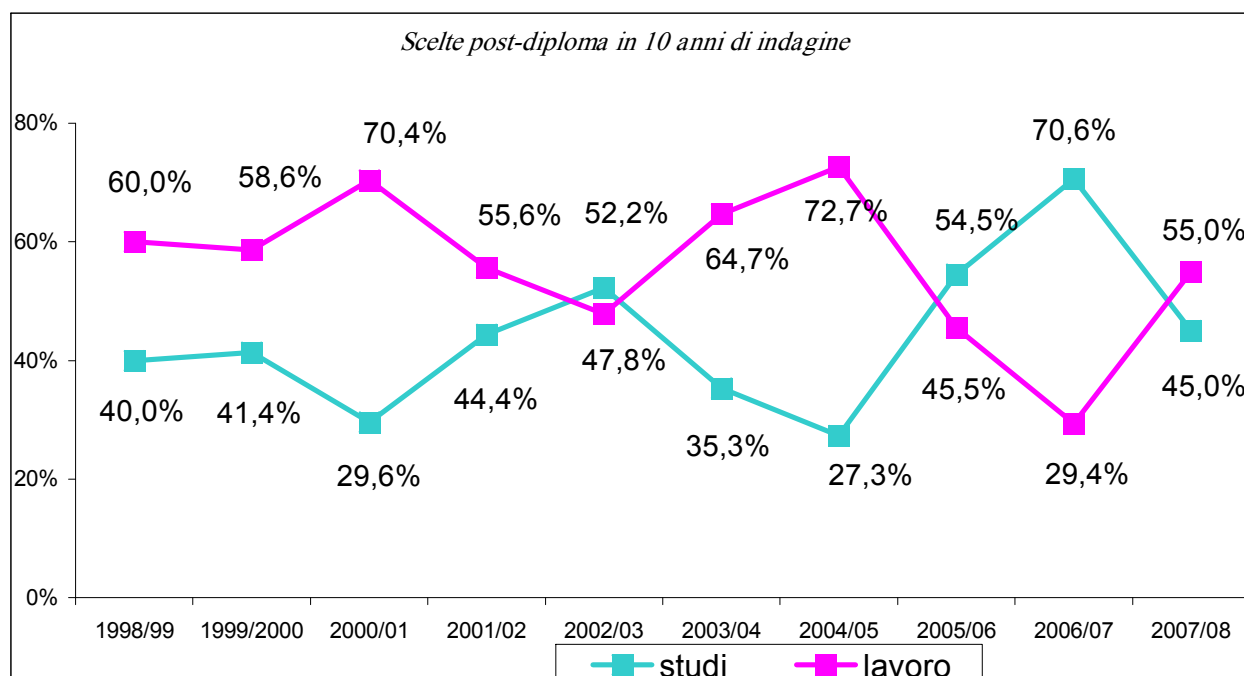
LAUREA	N°	Test amm.
Igiene e sicurezza degli alimenti	1	si
Scienze Politiche	1	no
Scienze TecnoL Alimentazione	2	si

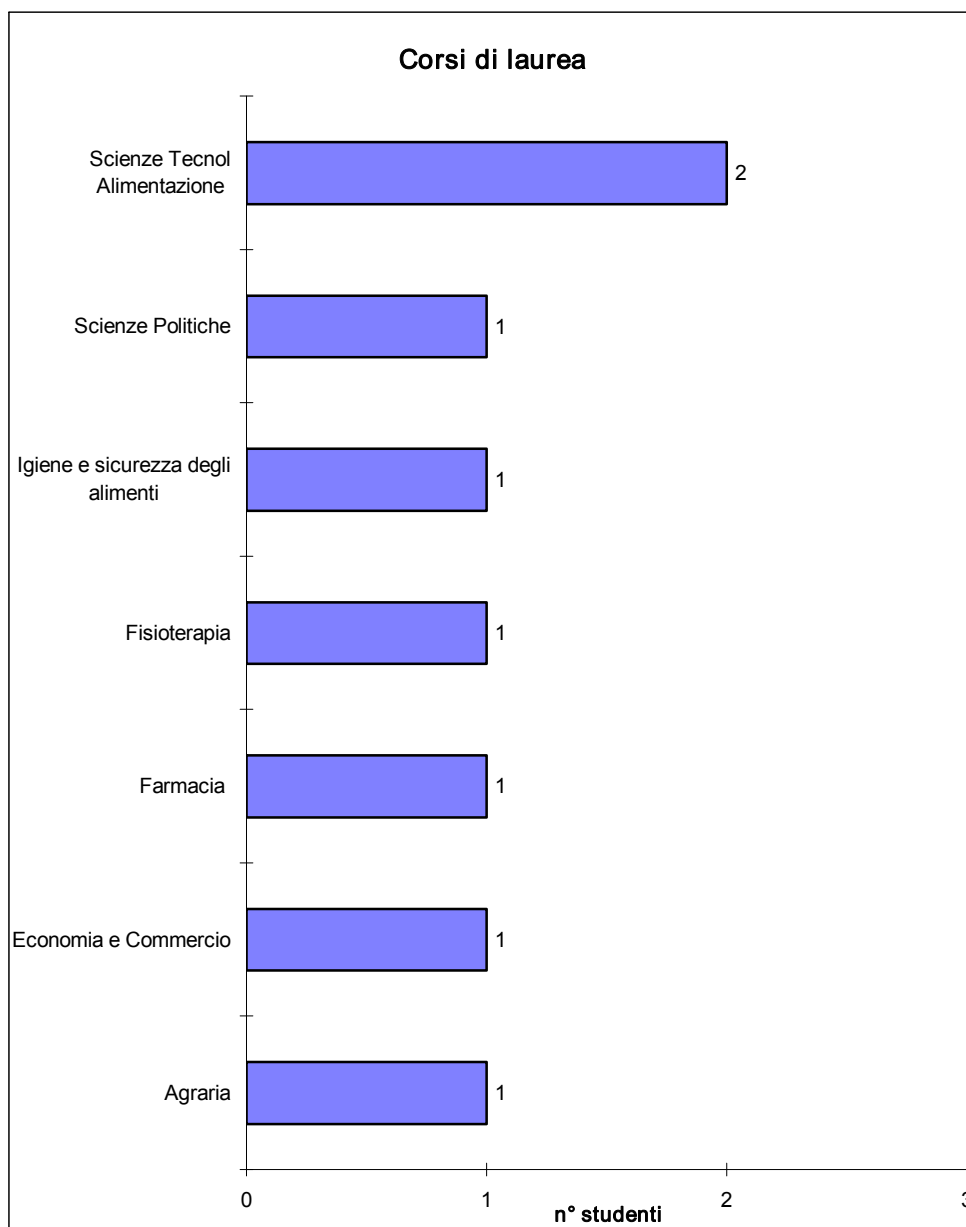
Uno studente frequenta un corso biennale di estetica

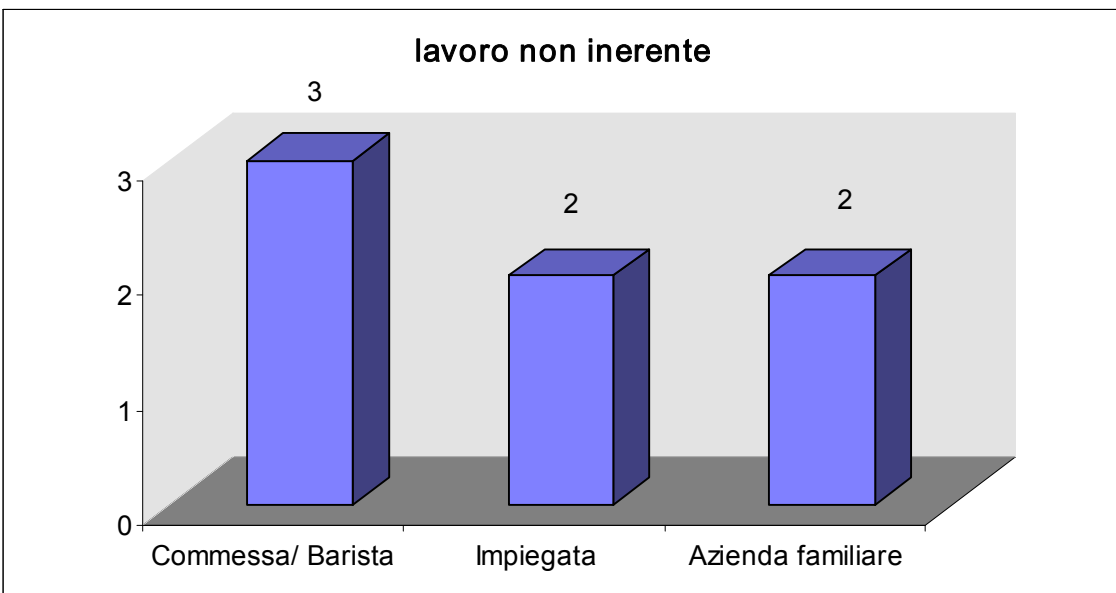
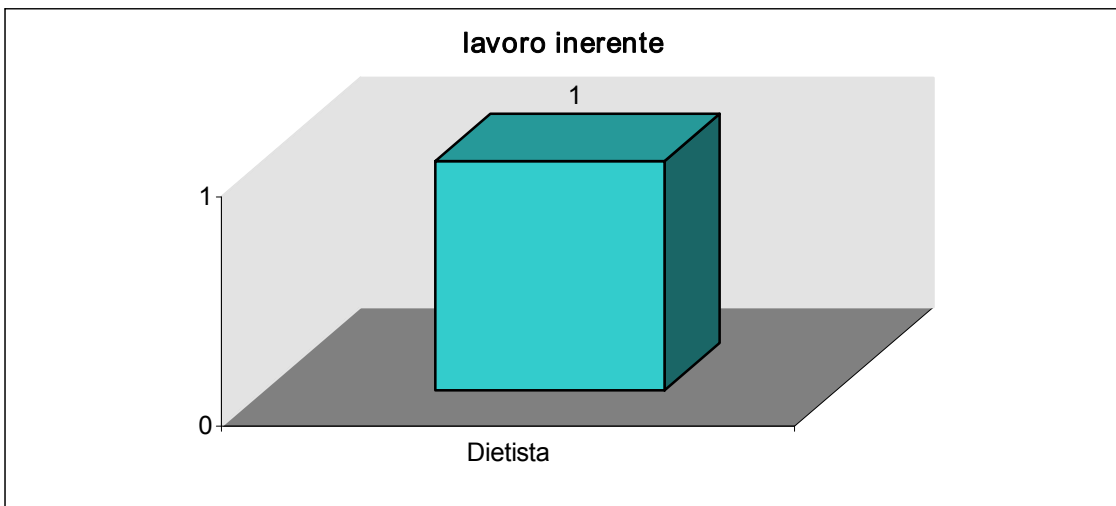
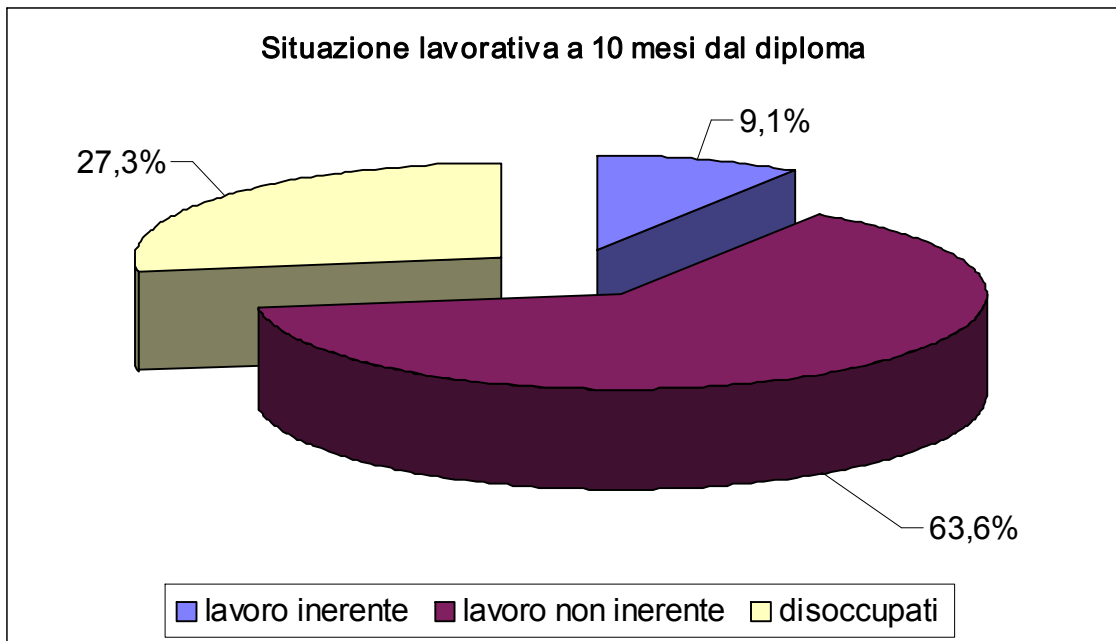
Di 11 studenti in cerca di lavoro, 1 lo ha trovato in ambito inerente al titolo di studio, 3 in altri ambiti e 3 disoccupati.

LAVORO INERENTE	N°
Dietista	1

LAVORO NON INERENTE	N°
Commessa/ Barista	3
Impiegata	2
Azienda familiare	2







INDIRIZZO LINGUISTICO MODERNO

Laurea	54	100 %
Corsi di formazione	0	0 %
Tot	54	

Lavoro inerente tit. stud.	6	20,0 %
Lavoro non inerente	13	43,3 %
Disoccupati	11	36,7 %
Tot	30	

Di 84 studenti che hanno risposto al questionario 54 hanno proseguito gli studi e 30 hanno cercato un'occupazione.

68 studenti su 84 (81,0%) hanno ritenuto utile l'esperienza di stage, svolta alla fine della quarta o all'inizio della classe quinta, 6 studenti (7,1 %) non hanno svolto questa attività

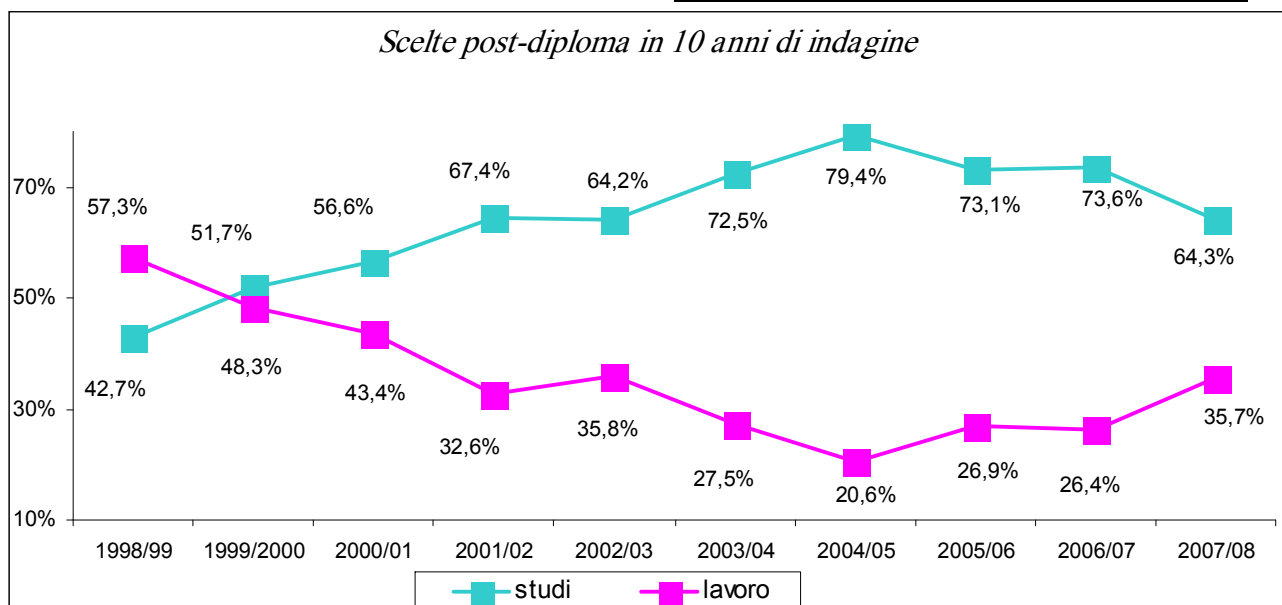
LAUREA	N°	Test
Economia e Commercio	6	si
Giurisprudenza	3	si
Gestione del turismo	2	no
Ingegneria civile	1	si
Lingue Lett. Culture Mod.	16	no
Mediazione Ling. e Cultur.	4	no
Ortottica e Oftmologia	1	si
Ottica	1	si
Psicologia	1	si
Progettazione Urbanistica	1	si

LAUREA	N°	Test
Scienze dei materiali	1	si
Scienze dell'educazione	1	si
Scienze Infermieristiche	2	si
Scienze Motorie	2	si
Scienze Naturali	1	si
Scienze Politiche	7	no
Sociologia	2	no
Tecn. Forestali e Ambientali	1	si
Tutela dei Beni Culturali	1	no

Dei 30 studenti in cerca di lavoro 6 lo hanno trovato in ambito inerente al titolo di studio, 13 in altri ambiti e 11 disoccupati.

LAVORO INERENTE	N°
Impiegate ufficio con uso lingue str.	1
Villaggio turistico	1
Albergo zona termale	4

LAVORO NON INERENTE	N°
Commessa,	4
Impiegata, segretaria	4
Cameriera	5
Disoccupati	11



INDIRIZZO LINGUISTICO MODERNO

